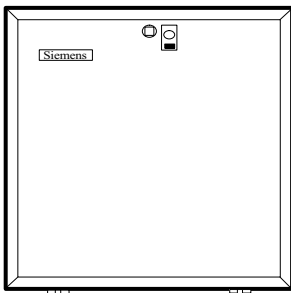



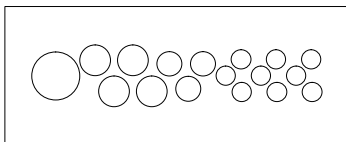
Technische Daten



Frontansicht



Seitenansicht



Kastenboden

Breite 500mm

Höhe 500mm

Tiefe 210mm

Gewicht

Kabeleinführungen 1x 43mm 4x 24mm
3x 18mm 9x 15mm

Schliessmechanismus Vierkantschloss
Bohrung für Schliesszylinder

Klemmen 48 Zugfederklemmen bis 2.5mm²
optional 96 Klemmen

Apparatekasten 500

LDE 2904-1

SIEMENS